

[cambia](#)**Collettivo Selezionato:**

anno di laurea: 2017
 tipo di corso: laurea magistrale a ciclo unico
 Ateneo: Campania Luigi Vanvitelli
 Facoltà/Dipartimento/Scuola: Scienze mediche,
 chirurgiche, neurologiche, metaboliche e
 dell'invecchiamento (Dip.)
 gruppo disciplinare: medico
 classe di laurea: medicina e chirurgia (LM-41,
 46/S)
 corso di laurea: medicina e chirurgia - sede di
 Caserta (LM-41)

Per una migliore lettura dei dati si consultino le [note metodologiche](#)

Salvo diversa indicazione, si autorizza la riproduzione a fini non commerciali e con citazione della fonte

PROFILO DEI LAUREATI	Collettivo selezionato
Numero dei laureati	147
Hanno compilato il questionario	134
Tasso di compilazione	91,2

1. ANAGRAFICO	Collettivo selezionato
Genere (%)	
Uomini	46,9
Donne	53,1
Età alla laurea (%)	
Meno di 23 anni	-
23-24 anni	20,4
25-26 anni	38,1
27 anni e oltre	41,5
Età alla laurea (medie, in anni)	27,2
Cittadini stranieri (%)	-
Residenza (%)	
Stessa provincia della sede degli studi	78,9
Altra provincia della stessa regione	20,4
Altra regione	0,7
Estero	-


2. ORIGINE SOCIALE	Collettivo selezionato
Titolo di studio dei genitori (%)	
Entrambi con laurea	38,8
Uno solo con laurea	29,1
Scuola media superiore	24,6
Titoli inferiori o nessun titolo	7,5
Classe sociale (%)	
Classe elevata	46,3
Classe media impiegatizia	35,8
Classe media autonoma	6,0
Classe del lavoro esecutivo	11,2



3. STUDI SECONDARI SUPERIORI	Collettivo selezionato
Diploma (%)	
Liceo classico	35,4
Liceo linguistico	0,7
Liceo scientifico	63,3
Liceo socio-psico-pedagogico o ist. magistrale	-
Tecnico	0,7
Professionale	-
Istruzione artistica	-
Titolo estero	-
Voto di diploma (medie, in 100-mi)	92,9
Hanno conseguito il diploma (%)	
Nella stessa provincia della sede degli studi universitari	76,9
In una provincia limitrofa	21,1
In una provincia non limitrofa, ma nella stessa ripartizione geografica	2,0
Al Sud, ma si sono laureati al Centro-Nord	-
Al Centro, ma si sono laureati al Nord o al Sud	-
Al Nord, ma si sono laureati al Centro-Sud	-
All'estero	-

4. RIUSCITA NEGLI STUDI UNIVERSITARI	Collettivo selezionato
Hanno precedenti esperienze universitarie (%) 📄	51,5
Portate a termine	6,7
Non portate a termine	44,8
Nessuna precedente esperienza universitaria	48,5
Motivazioni molto importanti nella scelta del corso di laurea (%) 📄	
Fattori sia culturali sia professionalizzanti	71,6
Fattori prevalentemente culturali	20,1
Fattori prevalentemente professionalizzanti	2,2
Né gli uni né gli altri	5,2
Età all'immatricolazione (%) 📄	
Regolare o 1 anno di ritardo	86,4
2 o più anni di ritardo	13,6
Punteggio degli esami (medie, in 30-mi) 📄	27,3
Voto di laurea (medie, in 110-mi) 📄	109,4
Regolarità negli studi (%) 📄	
In corso	46,3
1° anno fuori corso	20,4
2° anno fuori corso	13,6
3° anno fuori corso	8,2
4° anno fuori corso	4,8
5° anno fuori corso e oltre	6,8
Durata degli studi (medie, in anni) 📄	7,4
Ritardo alla laurea (medie, in anni) 📄	1,2
Indice di ritardo (rapporto fra ritardo e durata normale del corso) 📄	0,20

5. CONDIZIONI DI STUDIO	Collettivo selezionato
Hanno alloggiato a meno di un'ora di viaggio dalla sede degli studi (%)	
Più del 50% della durata degli studi	82,8
Meno del 50%	16,4
Hanno frequentato regolarmente (%)	
Più del 75% degli insegnamenti previsti	92,5
Tra il 50% e il 75%	4,5
Tra il 25% e il 50%	1,5
Meno del 25%	0,7
Hanno usufruito del servizio di borse di studio (%)	12,7
Hanno svolto periodi di studio all'estero nel corso degli studi universitari (%)	17,9
Con Erasmus o altro programma dell'Unione Europea	16,4
Altra esperienza riconosciuta dal corso di studi	0,7
Iniziativa personale	0,7
Non hanno compiuto studi all'estero	82,1
1 o più esami all'estero convalidati (%)	15,7
Hanno preparato all'estero una parte significativa della tesi (%)	1,5
Hanno svolto tirocini/stage o lavoro riconosciuti dal corso di laurea (%)	17,9
Tirocini organizzati dal corso e svolti presso l'università	8,2
Tirocini organizzati dal corso e svolti al di fuori dell'università	8,2
Attività di lavoro successivamente riconosciute dal corso	0,7
Nessuna esperienza di tirocinio o lavoro riconosciuto	82,1
Mesi impiegati per la tesi/prova finale (medie)	12,6

6. LAVORO DURANTE GLI STUDI	Collettivo selezionato
Hanno esperienze di lavoro (%) 📄	35,1
Lavoratori-studenti	0,7
Altre esperienze di lavoro con continuità a tempo pieno	-
Lavoro a tempo parziale	7,5
Lavoro occasionale, saltuario, stagionale	26,9
Nessuna esperienza di lavoro	64,2
Lavoro coerente con gli studi	6,0

7. GIUDIZI SULL'ESPERIENZA UNIVERSITARIA	Collettivo selezionato
Sono complessivamente soddisfatti del corso di laurea (%)	
Decisamente sì	35,8
Più sì che no	53,7
Più no che sì	9,7
Decisamente no	0,7
Sono soddisfatti dei rapporti con i docenti in generale (%)	
Decisamente sì	16,4
Più sì che no	63,4
Più no che sì	18,7
Decisamente no	1,5
Sono soddisfatti dei rapporti con gli studenti (%)	
Decisamente sì	48,5
Più sì che no	47,0
Più no che sì	3,0
Decisamente no	1,5
Valutazione delle aule (%)	
Sempre o quasi sempre adeguate	8,2
Spesso adeguate	38,1
Raramente adeguate	40,3
Mai adeguate	13,4
Non utilizzate	-
Valutazione delle postazioni informatiche (%)	
Presenti e in numero adeguato	10,4
Presenti, ma in numero inadeguato	59,7
Non presenti	23,9
Non utilizzate	6,0
Valutazione delle biblioteche (prestito/consultazione, orari di apertura ...) (%)	
Decisamente positiva	8,2
Abbastanza positiva	53,7
Abbastanza negativa	17,9
Decisamente negativa	10,4
Non utilizzate	9,7
Valutazione delle attrezzature per le altre attività didattiche (laboratori, attività pratiche,) (%)	
Sempre o quasi sempre adeguate	4,5
Spesso adeguate	23,9
Raramente adeguate	54,5
Mai adeguate	16,4
Non utilizzate	0,7
Valutazione degli spazi dedicati allo studio individuale (%)	
Presenti e adeguati	41,8
Presenti, ma inadeguati	44,8
Non presenti	6,7
Non utilizzati	6,7
Il carico di studio degli insegnamenti è stato adeguato alla durata del corso di studio? (%)	
Decisamente sì	26,1
Più sì che no	56,7
Più no che sì	11,9
Decisamente no	4,5
Si iscriverebbero di nuovo all'università? (%) 	
Sì, allo stesso corso dell'Ateneo	62,7
Sì, ma ad un altro corso dell'Ateneo	-
Sì, allo stesso corso ma in un altro Ateneo	34,3
Sì, ma ad un altro corso e in un altro Ateneo	-
Non si iscriverebbero più all'università	3,0

8. CONOSCENZE LINGUISTICHE E INFORMATICHE	Collettivo selezionato
Lingue straniere: conoscenza "almeno buona" (%) 	
Inglese scritto	84,3
Inglese parlato	73,1
Francese scritto	14,9
Francese parlato	14,9
Spagnolo scritto	9,7
Spagnolo parlato	10,4
Tedesco scritto	1,5
Tedesco parlato	1,5
Strumenti informatici: conoscenza "almeno buona" (%) 	
Navigazione in Internet e comunicazione in rete	94,8
Word processor	73,1
Fogli elettronici	57,5
Strumenti di presentazione	72,4
Sistemi operativi	73,1
Multimedia	58,2
Linguaggi di programmazione	14,2
Data base	19,4
Realizzazione siti web	17,9
Reti di trasmissione dati	18,7
CAD/CAM/CAE - progettazione assistita	8,2

9. PROSPETTIVE DI STUDIO	Collettivo selezionato
Intendono proseguire gli studi (%)	92,5
Laurea triennale	-
Laurea magistrale	-
Altra laurea magistrale a ciclo unico	0,7
Dottorato di ricerca	2,2
Diploma accademico (Alta Formazione Artistica e Musicale) 	-
Scuola di specializzazione post-laurea	88,1
Master universitario	-
Altro tipo di master o corso di perfezionamento	-
Tirocinio, praticantato	0,7
Attività sostenuta da borsa o assegno di studio	-
Altre attività di qualificazione professionale	-
Non intendono proseguire	7,5

10. PROSPETTIVE DI LAVORO	Collettivo selezionato
Aspetti ritenuti rilevanti nella ricerca del lavoro: decisamente sì (%)	
Acquisizione di professionalità	84,3
Possibilità di carriera	68,7
Possibilità di guadagno	55,2
Stabilità/sicurezza del posto di lavoro	76,1
Rispondenza a interessi culturali	62,7
Coerenza con gli studi	85,1
Utilità sociale del lavoro	64,2
Prestigio ricevuto dal lavoro	52,2
Coinvolgimento e partecipazione all'attività lavorativa e ai processi decisionali	53,0
Indipendenza o autonomia	64,2
Flessibilità dell'orario di lavoro	35,8
Rapporti con i colleghi sul luogo di lavoro	53,0
Luogo di lavoro (ubicazione, caratteristiche fisiche dell'ambiente di lavoro)	40,3
Tempo libero	38,8
Opportunità di contatti con l'estero	47,8
Possibilità di utilizzare al meglio le competenze acquisite	73,1
Sono interessati a lavorare nei seguenti settori: decisamente sì (%)	
Pubblico	74,6
Privato (compreso l'avvio di un'attività autonoma/in conto proprio)	59,0
Disponibilità a lavorare per tipo di relazione contrattuale: decisamente sì (%)	
ORARIO/MODALITÀ LAVORATIVA	
Tempo pieno	84,3
Part-time	33,6
Telelavoro	15,7
CONTRATTO	
A tutele crescenti 	85,8
A tempo determinato	31,3
Stage	16,4
Apprendistato	15,7
Somministrazione di lavoro (ex interinale)	15,7
Occasionale accessorio (voucher o buoni lavoro)	12,7
Autonomo/in conto proprio	49,3
Disponibilità a lavorare nelle seguenti aree geografiche: decisamente sì (%)	
Provincia di residenza	65,7
Provincia degli studi	62,7
Regione degli studi	63,4
Italia settentrionale	58,2
Italia centrale	61,2
Italia meridionale	48,5
Stato europeo	53,0
Stato extraeuropeo	38,8
Disponibilità ad effettuare trasferte di lavoro (%)	
Sì, anche con trasferimenti di residenza	67,2
Sì, anche frequenti (senza cambi di residenza)	17,2
Sì, ma solo in numero limitato	13,4
Non disponibili a trasferte	1,5

Profilo dei laureati
Aprile 2018 - Consorzio Interuniversitario AlmaLaurea

Salvo diversa indicazione, si autorizza la riproduzione a fini non commerciali e con citazione della fonte